

WHICH FISH Je na čase se ptát, jaké ryby kupujeme a jíme!



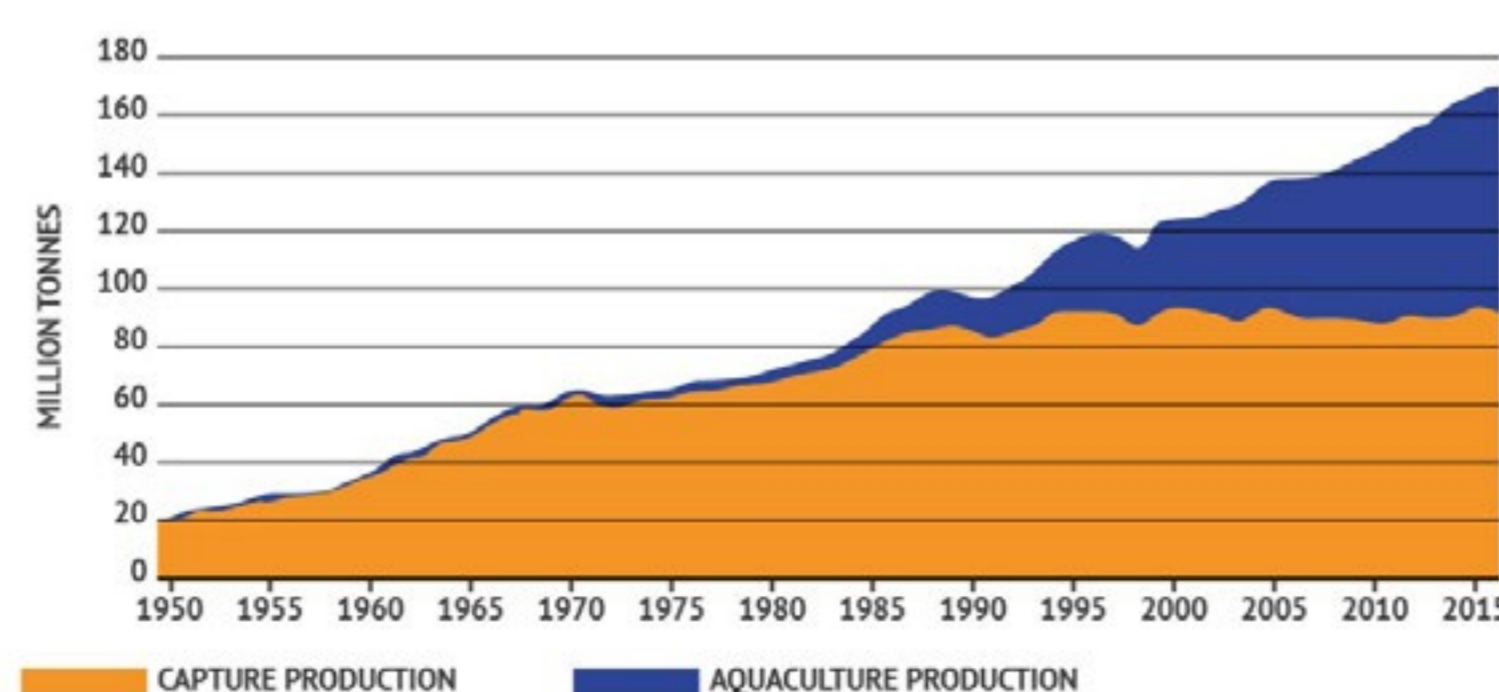
- 76 % 76 % světových rybolovných oblastí je již plně vyloveno či vystaveno nadměrnému rybolovu
- 9,1 9,1 milionů tun nechtěných vedlejších úlovků je ročně vyhozeno a zbytečně uhyne
- 3,2 Život 3,2 miliardy lidí závisí na rybách
- 2x Konzumace ryb ve světě se od roku 1960 zdvojnásobila (1961 – 9 kg ryb na osobu za rok/2015 – 20 kg ryb na osobu za rok)
- 1 % Pouze 1 % světových oceánů je legislativně chráněno a platí zde zákaz rybolovu
- 2050 Pokud nadměrný rybolov bude nadále tímto tempem pokračovat, v roce 2050 nastane kolaps rybářského potravinového průmyslu a více než polovina mořských druhů se ocitne na prahu vyhuby.

Zoo Liberec pro svá zvířata ročně spotřebuje více téměř 7 000 kg sledů.
Lachtani denně spořádají 15 kg ryb
Tučňáci 4 kg ryb

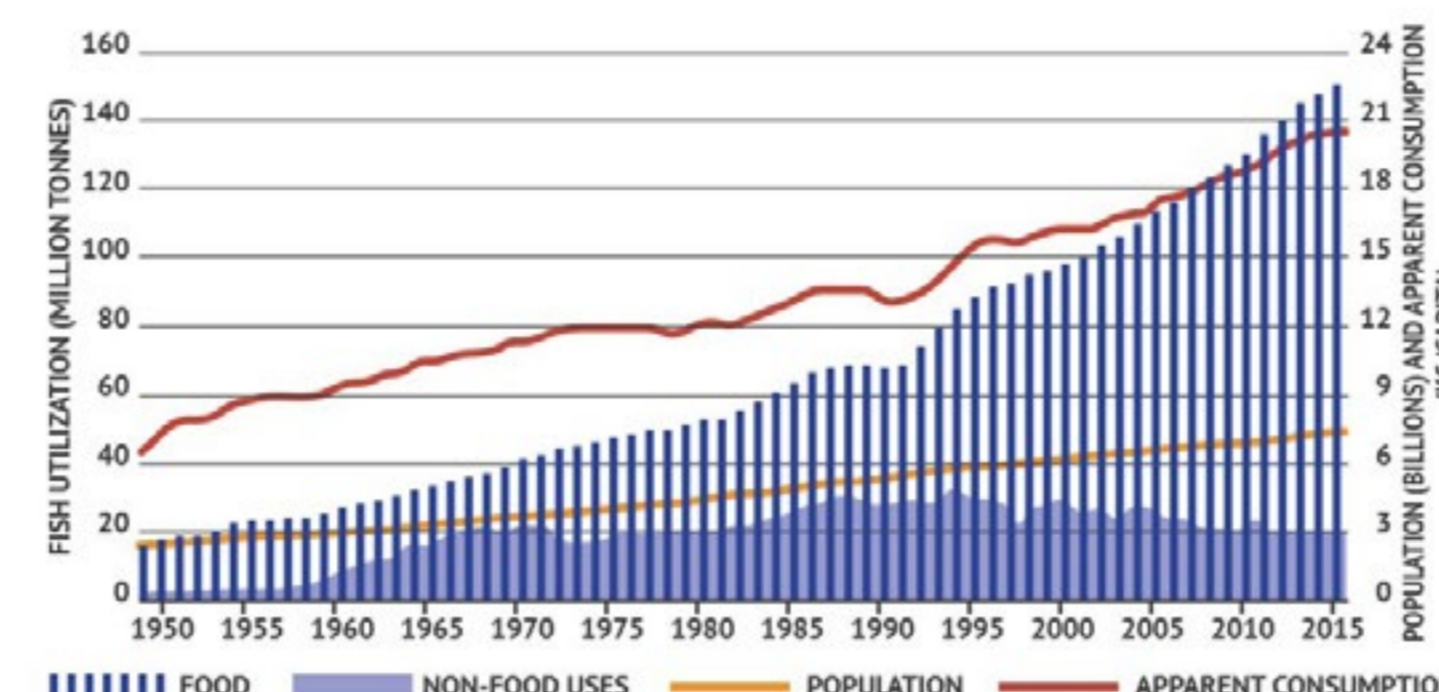
Ryby, které využíváme, pochází výlučně z udržitelných zdrojů.

Pomoz nám chránit moře a oceány a zajímej se, jakou rybu jíš i ty. Kupuj rybí produkty a mořské plody pocházející z udržitelných zdrojů.


Poznáš je podle těchto štítků:



Statistika světového rybolovu a akvakultury za rok 2018 - Setkání k cílům udržitelného rozvoje, Řím. Žlutá – nadměrný rybolov; tmavě modrá – maximálně udržitelný rybolov



Statistika světového rybolovu a akvakultury za rok 2018 - Setkání k cílům udržitelného rozvoje, Řím. modrá přerušovaná – potravinové využití; modrá – nepotravinové využití; žluté – populace; červená – zdánlivá spotřeba.



whichfish.eu

